

คู่มือการเข้าเรียนหลักสูตรต่าง ๆ

www.utqplus.com

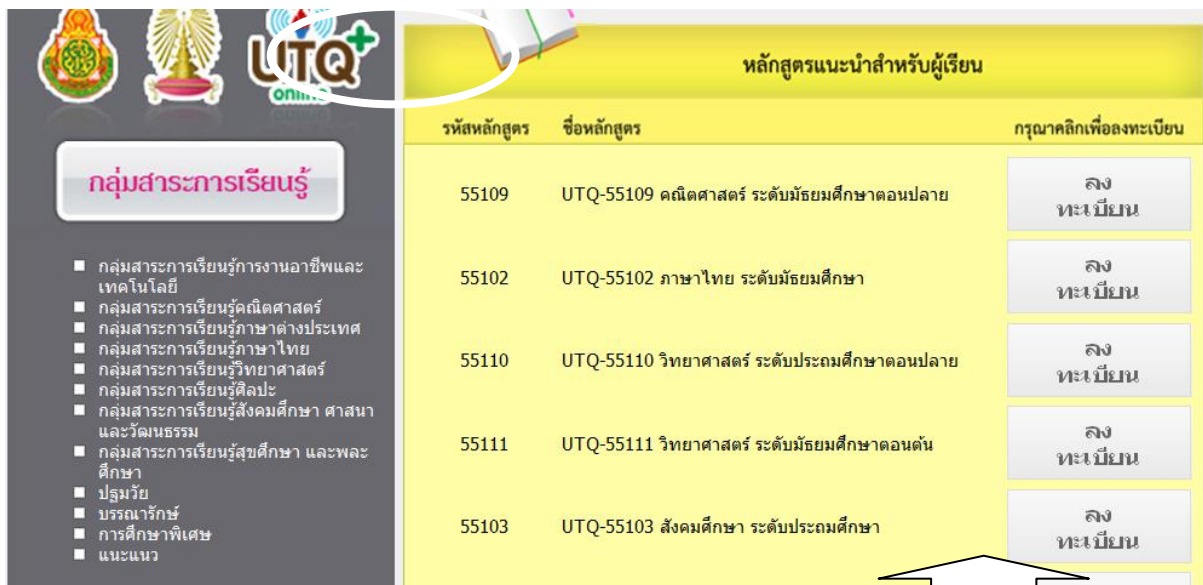
● **กรอกชื่อผู้ใช้และรหัสผ่านเข้าระบบ**

เมื่อท่านสมัครเรียบร้อยแล้ว ให้ท่านนำชื่อผู้ใช้และรหัสผ่านเข้าสู่ระบบที่หน้าหลัก
กรอบสี่เหลี่ยมด้านขวามือ โดยพิมพ์ให้ถูกต้องตามที่ท่านสมัครไว้



● **หลักสูตรแนะนำผู้เรียน**

การเข้าบทเรียน วิธีที่ 1 ระบบจะแสดงหน้าจอ ให้คลิกบทเรียนหลักสูตรแนะนำสำหรับผู้เรียน



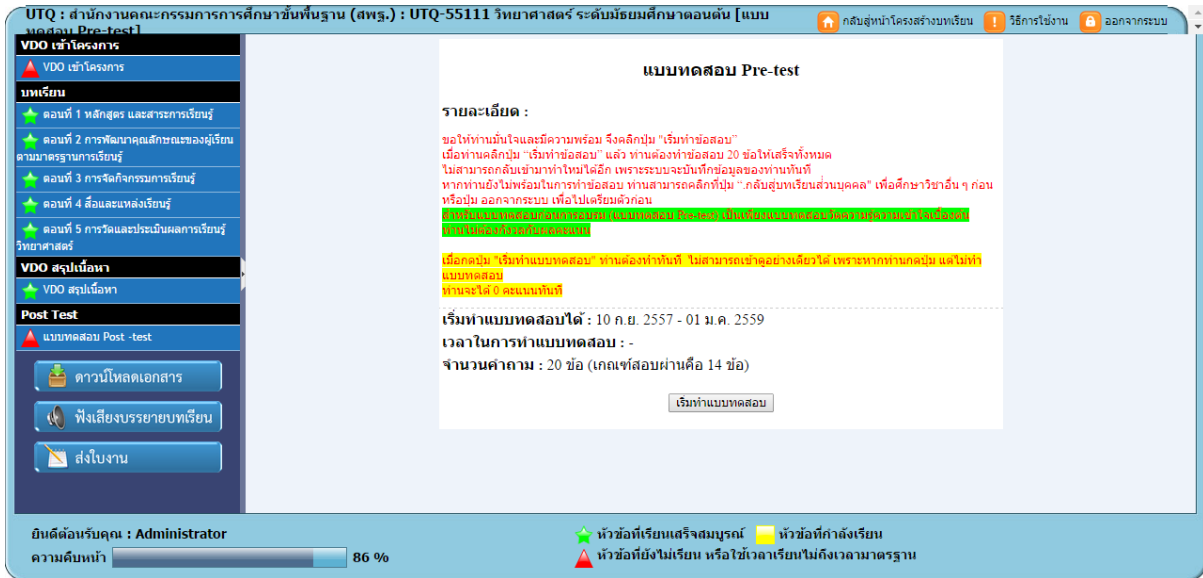
คลิกปุ่ม "ลงทะเบียน" ตามที่ต้องการ

● หน้าแสดงการเรียน เริ่มตั้งแต่การทำแบบทดสอบ Pre-test

เข้ารับการทดสอบก่อนเรียน โดยไม่ต้องเป็นกังวลเรื่องผลคะแนน

เมื่อคลิกปุ่ม "เริ่มทำแบบทดสอบ" ต้องทำทันที ห้ามปิด/ห้ามเลิก เพราะระบบจะบันทึก

ข้อมูลของท่านทันที หากกดปุ่ม "เริ่มทำแบบทดสอบ" แล้วไม่ทำ จะได้ 0 คะแนน



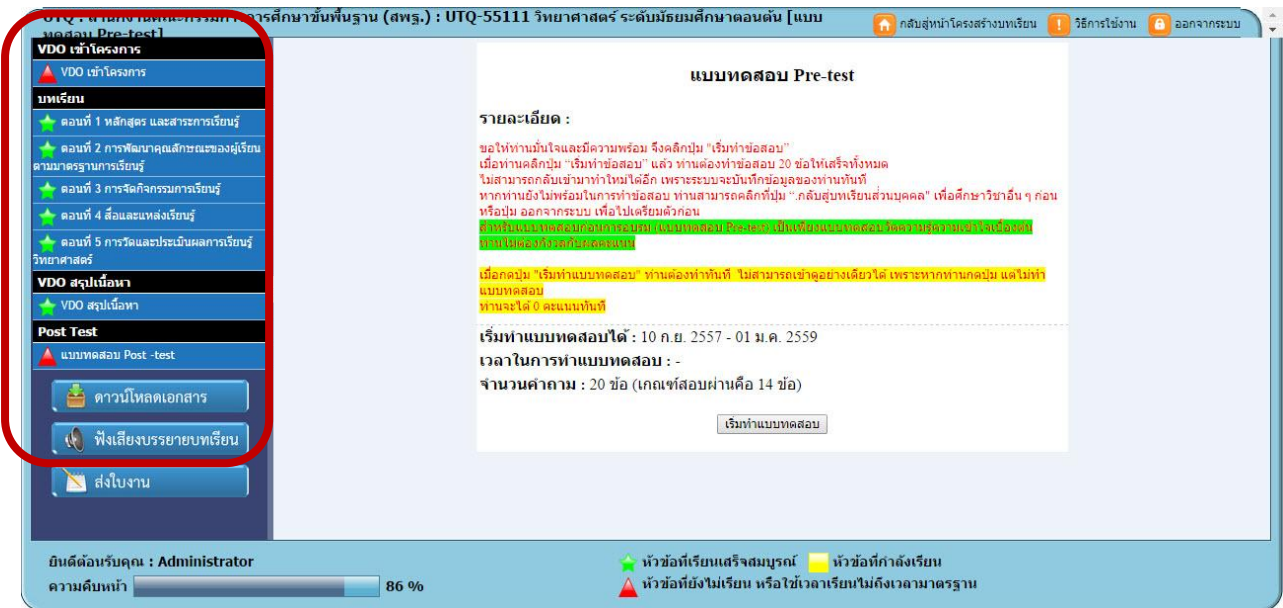
● การเรียน

-ก่อนที่ท่านจะเข้าเรียนได้ ท่านต้องทำแบบทดสอบก่อนเรียนก่อน (เกณฑ์ผ่าน 70%) หลังจากนั้นจึงเข้าเรียนตามรายละเอียดแต่ละบท

-วิธีการเรียนมี 3 รูปแบบ

- 1) เรียนจากหน้าจอ โดยคลิกที่เมนูด้านซ้ายมือ
- 2) ดาวนโหลดเอกสารไปเรียนที่ปุ่ม ดาวนโหลดและท่าน save ใส่เครื่องของท่านและนำไปเปิดอ่านหรือพิมพ์ได้
- 3) เรียนโดยฟังเฉพาะเสียงบรรยาย คลิกที่ปุ่มฟังเสียงบรรยาย

-เมื่อเรียนเสร็จแล้วท่านจะต้องทำแบบทดสอบหลังการเรียน (เกณฑ์ผ่าน 70%)



The screenshot shows the e-Training interface. On the left, a sidebar menu is highlighted with a red circle and labeled with numbers 1, 2, and 3. The main content area displays a 'Pre-test' form with instructions and a 'Start Test' button.

1) เรียนจากหน้าจอ โดยคลิกที่เมนูด้านซ้ายมือ มี VDO เข้าโครงการ และตอนต่าง ๆ

2) ดาวน์โหลดเอกสารไปเรียนที่ปุ่ม ดาวน์โหลดและท่าน save ใส่เครื่องของท่านและนำไปเปิดอ่านหรือพิมพ์ได้

3) เรียนโดยฟังเฉพาะเสียงบรรยาย คลิกที่ปุ่มฟังเสียงบรรยาย

-เมื่อเรียนเสร็จแล้วท่านจะต้องทำแบบทดสอบหลังการเรียน (เกณฑ์ผ่าน 70%)